



VAHVA TILAUSKERTYMÄ JA LIIKEVAIHTO Q1:LLÄ 2021

Q1 2021 lyhyesti

- Saadut tilaukset kasvoivat 21,7 prosenttia 42,0 miljoonaan euroon (Q1 2020: 34,5).
- Liikevaihto kasvoi 11,3 prosenttia 31,0 miljoonaan euroon (27,8).
- Liikevoitto kasvoi 2,4 miljoonaan euroon (1,9) ja oli 7,8 prosenttia liikevaihdosta (6,7).
- Oikaistu liikevoitto kasvoi 2,5 miljoonaan euroon (2,1) ja oli 7,9 prosenttia liikevaihdosta (7,5).
- Osakekohtainen tulos oli 0,17 euroa (0,06).

Ohjeistus koko vuodelle 2021

Exel Composites arvioi, että vuoden 2021 liikevaihto ja oikaistu liikevoitto kasvavat vuodesta 2020.

Toimitusjohtaja Riku Kytömäki

Vuosi 2021 on alkanut hyvin. Sekä saadut tilaukset että liikevaihto nousivat ennätyskorkealle tasolle ja oikaistu liikevoitto kasvoi edellisvuoden vastaavasta kaudesta.

Liikevaihdon kasvu oli vahvaa neljässä seitsemästä asiakastoimialastamme vuoden 2021 ensimmäisellä neljänneksellä. Volyyimikasvua tuki hyvä kysyntä erityisesti tuulivoiman sovelluksissa, sähköjohdintimissä rakennukset ja infrastruktuuri- asiakastoimialalla, sekä puolustustoimialan teleskooppisissa naamioverkkojen tukivarsissa. Nämä sovelluskohteet ovat kaikki hyviä esimerkkejä siitä, miten pitkäjännitteinen tuotekehitys on tuottanut tuloksia. Useampien vuosien laskun jälkeen liikevaihto telekommunikaatiotoimialalla tuplaantui ensimmäisellä neljänneksellä verrattuna edellisvuoden historiallisen alhaiseen tasoon. Liikevaihtoa kuljetusasiakastoimialalla heikensi

21,7 %

Saadut tilaukset kasvoivat
42,0 miljoonaan euroon Q1:llä 2021

pääasiassa Covid-19-pandemian negatiivinen vaikutus ja vähäisempi matkustus. Odotamme Covid-19-pandemian vaikuttavan negatiivisesti joihinkin asiakkaistamme ja asiakastoimialoistamme myös lähitulevaisuudessa.

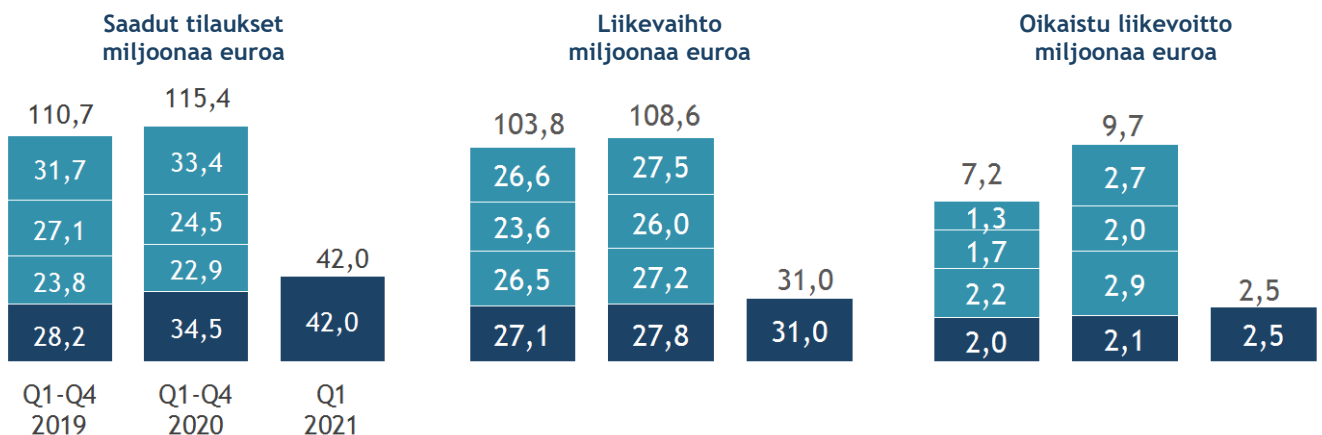
Alueellisesta näkökulmasta katsottuna pääosa liikevaihdon kasvusta tapahtui Asian-Tyynenmeren alueella lisääntyneiden tuulivoima- ja puolustustoimialojen toimitusten vauhdittamana.

Oikaistu liikevoitto kasvoi edellisvuoteen verrattuna volyymikasvun myötä. Maailmanlaajuiset haasteet logistiikkaketjuissa ja joidenkin raaka-ainekategorioiden saatavuudessa eivät toistaiseksi ole vaikuttaneet merkittävästi kannattavuuteemme. Kuitenkin riski on kasvanut sille, että raaka-aineiden nousseet hinnat sekä saatavuushaasteet vaikuttavat negatiivisesti lyhyen aikavälin kannattavuuteemme.

Globaalin liiketoimintaympäristön ja kysynnän hiljalleen toipuessa Covid-19-pandemian negatiivisista vaikutuksista, henkilöstömme, yhteistyökumppaneidemme sekä asiakkaidemme terveys ja turvallisuus ovat meille edelleen etusijalla. Tällä hetkellä useat tehtaistamme toimivat korkealla kuormituksella, jolloin on erittäin tärkeää varmistaa, ettei pandemia pääse leviämään tehtaillamme ja vaarantamaan myöskään asiakastoimituksia. Kaiken kaikkiaan, huolimatta tämän hetkisistä pandemiaan ja materiaalimarkkinaan liittyvistä haasteista, odotamme kysynnän kasvavan ja olemme optimistisia keskipitkän ja pitkän aikavälin markkinanäkymien suhteen.



**Terveys ja turvallisuus
ovat meille etusijalla.**



Konsernin keskeiset tunnusluvut

Tuhatta euroa	Q1 2021	Q1 2020	Muutos %	Q1-Q4 2020
Liikevaihto	30 954	27 805	11,3	108 595
Liikevoitto	2 423	1 870	29,6	9 417
% liikevaihdosta	7,8	6,7		8,7
Oikaistu liikevoitto 1)	2 460	2 072	18,7	9 708
% liikevaihdosta	7,9	7,5		8,9
Tulos ennen veroja 2)	2 933	1 316	122,9	7 124
% liikevaihdosta	9,5	4,7		6,6
Tilikauden tulos	1 961	670	193,0	5 368
% liikevaihdosta	6,3	2,4		4,9
Oma pääoma	29 646	24 463	21,2	28 880
Korolliset velat	42 819	39 762	7,7	43 140
Rahavarat	8 673	8 548	1,5	11 974
Korolliset nettovelat	34 146	31 213	9,4	31 167
Sijoitettu pääoma	72 465	64 224	12,8	72 021
Oman pääoman tuotto, %	26,8	10,6	154,1	19,5
Sijoitetun pääoman tuotto, %	13,5	11,7	14,7	14,1
Omavaraisuus, %	29,4	27,6	6,3	30,2
Velkaantumisaste, %	115,2	127,6	-9,7	107,9
Liiketoiminnasta kertyneet nettorahavirrat	1 412	2 962	-52,3	14 006
Investointien nettorahavirta	-2 208	-1 576	40,1	-12 849
Bruttoinvestoinnit käyttöomaisuuteen	2 215	1 576	40,6	13 220
% liikevaihdosta	7,2	5,7		12,2
Tutkimus- ja kehitysmenot	930	750	24,0	2 884
% liikevaihdosta	3,0	2,7		2,7
Saadut tilaukset	42 027	34 520	21,7	115 373
Konsernin tilauskanta	47 382	37 094	27,7	36 544
Tulos/osake, laimennettu ja laimentamaton, euroa	0,17	0,06	192,7	0,45
Oma pääoma/osake, euroa	2,51	2,07	21,10	2,44
Osakekurssi keskimäärin, euroa	8,38	5,40	55,2	5,55
Keskimääräinen osakemäärä, laimennettu ja laimentamaton, 1 000 kpl	11 830	11 821	0,1	11 828
Henkilöstö keskimäärin	691	662	4,4	665
Henkilöstö kauden lopussa	704	672	4,8	674

1) Pois lukien merkittävät vertailukelpoisuuteen vaikuttavat erät kuten muun muassa uudelleenjärjestelykulut, arvonalentumistappiot ja niiden peruutukset, sekä liiketoimintojen suunniteltuun tai toteutuneeseen hankintaan tai myyntiin liittyvät kulut.

2) Pääosa erosta edellisvuoteen liittyy realisoitumattomiin valuuttakurssivoittoihin ja -tappioihin, jotka suurelta osin aiheutuivat konsernin sisäisistä lainoista.

Liikevaihto

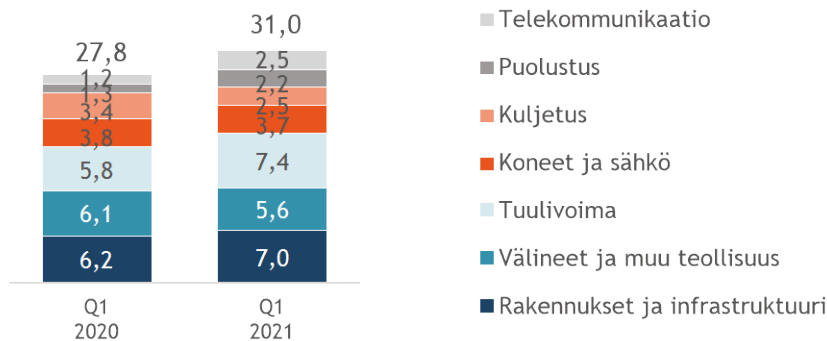
Liikevaihto asiakastoimialoittain

Tuhatta euroa	Q1 2021	Q1 2020	Muutos %	Q1-Q4 2020
Rakennukset ja infrastruktuuri	6 995	6 216	12,5	23 451
Välineet ja muu teollisuus	5 646	6 111	-7,6	19 493
Tuulivoima	7 380	5 826	26,7	28 079
Koneet ja sähkö	3 671	3 780	-2,9	15 522
Kuljetus	2 483	3 376	-26,5	10 226
Puolustus	2 244	1 251	79,3	5 338
Telekommunikaatio	2 536	1 245	103,7	6 485
Yhteensä	30 954	27 805	11,3	108 595

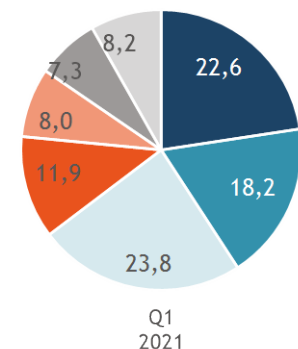
Liikevaihto alueittain*

Tuhatta euroa	Q1 2021	Q1 2020	Muutos %	Q1-Q4 2020
Eurooppa	17 444	16 870	3,4	62 757
Pohjois-Amerikka	5 611	5 820	-3,6	18 022
Aasia-Tyynimeri	6 654	4 182	59,1	24 022
Muu maailma	1 245	933	33,4	3 795
Yhteensä	30 954	27 805	11,3	108 595

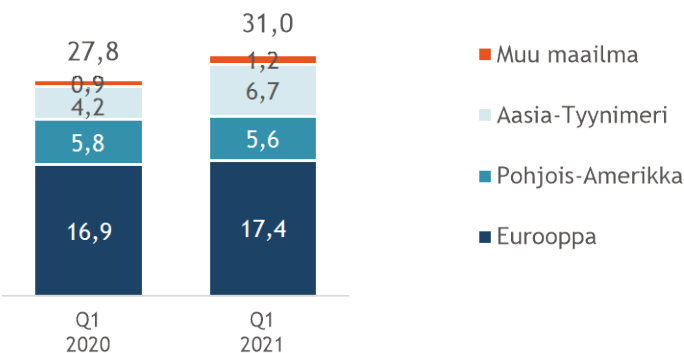
Liikevaihto asiakastoimialoittain
miljoonaa euroa



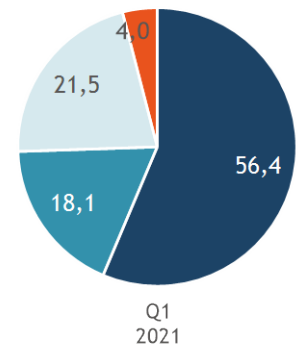
Osuus liikevaihdosta asiakastoimialoittain
%



Liikevaihto alueittain
miljoonaa euroa*



Osuus liikevaihdosta alueittain*
%



* Liikevaihto asiakkaan sijainnin mukaan, ei valmistavan Exel Compositesin liiketoimintayksikön sijainnin mukaan.

Covid-19-pandemian vaikutukset

Toiminta

Vuoden 2021 ensimmäisellä neljänneksellä kaikki tehtaamme toimivat lähes normaalisti Covid-19-pandemian leviämistä estäviä turvallisuustoimenpiteitä noudattaen.

Raaka-ainehankinta ja logistiikka toimivat lähes normaalisti huolimatta maailmanlaajuisista haasteista logistiikkaketjussa ja saatavuudessa joissain raaka-ainekategorioissa.

Taloudellinen tilanne

Covid-19-pandemian aiheuttama epävarmuus ja varovaisuus vaikutti edelleen joihinkin asiakkaisiimme vuoden 2021 ensimmäisellä neljänneksellä. Saadut tilaukset kuitenkin kasvoivat ensimmäisellä vuosineljänneksellä ja nousivat ennätyskorkealle tasolle.

Konsernin maksuvalmius ja kassatilanne vuoden aikana olivat hyvät ja Covid-19-pandemian vaikutus konsernin likviditeettiin on ollut vähäinen.

Vuoden 2021 ensimmäisen neljänneksen aikana Exel Composites sai taloudellista avustusta paikallisten Covid-19:ään liittyvien avustusohjelmien myötä Isossa-Britanniassa. Avustukset eivät olleet konsernin näkökulmasta merkittäviä.

Toimenpiteet Covid-19-pandemian suhteen

Työntekijöidemme, asiakkaidemme ja liiketoimintakumppaniemme terveys ja turvallisuus ovat Exel Compositesille ensiarvoisen tärkeitä asioita. Konsernin kaikissa yksiköissä noudatetaan tiukennettuja turvallisuus- ja hygienia-toimenpiteitä paikallisten terveysviranomaisten ohjeistuksien mukaisesti. Matkustaminen on rajoitettua ja etätyöskentelyä sekä verkkokokouksia suositetaan. Ulkopuolisten vierailut toimitiloissa on rajoitettu minimiin. Sisäistä viestintää Covid-19-tilanteeseen liittyvistä asioista on jatkettu eri kanavissa niin konsernin laajuisesti kuin paikallisestikin.

Asiakkaiden, raaka-ainevalmistajien ja muiden liiketoimintakumppaneiden kanssa pidetään yhteyttä

säännöllisesti oikea-aikaisen reagoinnin mahdollistamiseksi. Covid-19-pandemiaan liittyvän epävarmuuden johdosta seuraamme tilannetta hyvin tiiviisti.

Raportointikauden jälkeiset tapahtumat

Nanjing Jianhuin yrityskauppaan liittyvän loppuhinnan maksu

Exel Composites osti 70 prosenttia Nanjing Jianhui Composite Materialsista lokakuussa 2016 ja kauppa saatiin päätökseen huhtikuussa 2017. Yrityskauppasopimuksen mukaan Exel Composites sitoutui ostamaan jäljelle jäävän 30 prosenttia aikaisintaan kolmen vuoden päästä kaupan toteutumisesta. Joulukuussa 2020 Exel Composites sai tiedon, että myyjä tulee käyttämään myyntioikeuttaan 1.1.2021. Yhteensä 3,8 miljoonan euron loppumaksu maksettiin 1.4.2021. Yrityskaupan kokonaishankintahinta on siten noin 8,8 miljoonaa euroa.

Tiedotustilaisuus

Exel Composites järjestää Q1 2021 liiketoimintakatsausta käsittelevän tiedotustilaisuuden 30.4.2021 klo 12:30. Tilaisuuteen on tullut etukäteen ilmoittautua.

Vantaalla, 30.4.2021

Exel Composites Oyj
Hallitus

Lisätietoja:

Riku Kytömäki, toimitusjohtaja
puh. 050 511 8288
riku.kytomaki@exelcomposites.com

Mikko Kettunen, talousjohtaja
puh. 050 347 7462
mikko.kettunen@exelcomposites.com



Exel Compositesissa ratkaisemme haasteita ja autamme asiakkaitamme säästämään resursseja yli 60 vuoden kokemuksella. Edistykselliset, jatkuvilla tuotantoteknologioilla valmistetut komposiittiratkaisumme palvelevat eri teollisuudenalojen asiakkaita kaikkialla maailmassa. Tuotteitamme käytetään tuulivoima- ja kuljetusalojen sovelluksista rakennuksiin ja infrastruktuuriin.

Yhteistyöhön perustuva toimintamallimme sekä maailmanlaajuinen asemamme erottavat meidät kilpailijoistamme.

Hyödynnämme asiantuntemustamme tehdäksemme asiakkaiden sovelluksista kevyempiä, suorituskykyisempiä ja energiatehokkaampia alhaisemmilla elinkaarikustannuksilla. Haluamme olla vastuullisten komposiittiratkaisujen ensisijainen toimittaja maailmanlaajuisesti.

Exel Compositesin pääkonttori sijaitsee Suomessa ja konsernin palveluksessa on kaikkiaan noin 650 ammattilaista. Yhtiön osakkeet noteerataan Nasdaq Helsingissä. Lue lisää meistä osoitteessa www.exelcomposites.com.