



exel
COMPOSITES

2023

TILINPÄÄTÖSTIEDOTE

TAMMI – JOULUKUU

2023 LIIKEVAIHTO 96,8 MILJOONAA EUROA JA OIKAISTU LIIKETULOS -2,4 MILJOONAA EUROA

Q4 2023 lyhyesti

- Saadut tilaukset laskivat 8,0 prosenttia 23,6 miljoonaan euroon (Q4 2022: 25,6)
- Liikevaihto laski 28,8 prosenttia 22,1 miljoonaan euroon (31,0)
- Oikaistu liiketulos laski -1,3 miljoonaan euroon (0,9) ja oikaistu liiketulosprosentti -5,9 (3,0) prosenttiin
- Liiketulos laski -3,7 miljoonaan euroon (-1,7) ja liiketulosprosentti -16,7 (-5,5) prosenttiin
- Osakekohtainen tulos oli -0,47 euroa (-0,32)

Q1-Q4 2023 lyhyesti

- Saadut tilaukset laskivat 21,3 prosenttia 98,1 miljoonaan euroon (Q1-Q4 2022: 124,7)
- Liikevaihto laski 29,3 prosenttia 96,8 miljoonaan euroon (137,0)
- Oikaistu liiketulos laski -2,4 miljoonaan euroon (8,0) ja oikaistu liiketulosprosentti -2,5 (5,9) prosenttiin
- Liiketulos laski -4,9 miljoonaan euroon (3,0) ja liiketulosprosentti -5,0 (2,2) prosenttiin
- Osakekohtainen tulos oli -0,77 euroa (0,19)

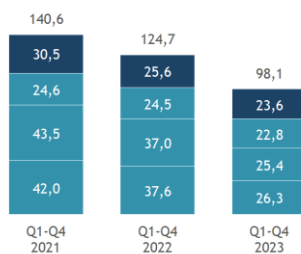
Ohjeistus koko vuodelle 2024

Exel Composites arvioi, että vuonna 2024 liikevaihto nousee ja oikaistu liiketulos nousee merkittävästi verrattuna vuoteen 2023.

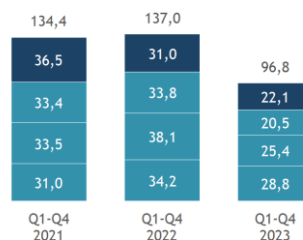
Osingonjakoesitys

Hallitus ehdottaa varsinaiselle yhtiökokoukselle, että osinkoa ei jaeta vuodelta 2023 (0,20 euroa osaketta kohti vuonna 2022) vuoden 2023 vahvistettavan tilinpäätöksen perusteella.

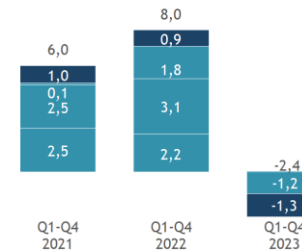
Saadut tilaukset
miljoonaa euroa



Liikevaihto
miljoonaa euroa



Oikaistu liiketulos
miljoonaa euroa



Toimitusjohtaja Paul Sohlberg

Haastava markkinatilanne jatkoi kannattavuutemme painamista vastatoimista huolimatta

Vuoden 2023 neljäs vuosineljännes eteni odotustemme mukaisesti. Liikevaihto oli 22,1 miljoonaa euroa (31,0), joka on 7,5 prosenttia kasvua edelliseen neljännekseen. Saamamme tilaukset olivat 23,6 miljoonaa euroa (25,6), joka on 3,3 prosenttia korkeampi kuin kolmannella neljänneksellä. Kuten olimme odottaneet, asiakkaamme päämarkkinoillamme jatkoivat varastojen ja uusien tilausten huolellista hallintaa. Oli ilo huomata, että Kuljetukset -toimialalla, joka on yksi tunnistamiamme kasvualueita, oli vahva neljännes.

Alhaisena jatkuneen liikevaihdon seurauksena oikaistu liiketulosemme vuosineljännekseltä oli -1,3 miljoonaa euroa (0,9). Jatkoimme päättäväisiä toimia käyttöpääoman ja kustannusten hallitsemiseksi. Tämän seurauksena saavutimme 0,8 miljoonan euron liiketoiminnasta kertyneen rahavirran vuoden viimeisellä neljänneksellä.

Liikevaihtomme laski vuonna 2023 verrattuna vuoteen 2022. Tämä johtui yleisesti haastavasta markkinaympäristöstä, asiakkaiden Covid-19-pandemian ja toimitusketjun häiriöiden takia kartuttamien varastojen purkamisesta sekä tuulivoimamarkkinan laitteisiin liittyvästä tilapäisestä kysynnän laskusta ja kauppojen lykkäytymisestä. Exelin liikevaihto laski kaikilla maantieteellisillä pääalueilla ja muilla asiakastoimialoilla paitsi Puolustus -toimialalla.

Näistä syistä koko vuoden oikaistu liiketulos laski -2,4 miljoonaan euroon (8,0). Vuoden aikana teimme useita onnistuneita toimenpiteitä myynnin aktivoimiseksi ja kustannusten hillitsemiseksi, mutta nämä toimet eivät olleet riittäviä kattamaan liikevaihdon laskua. Kustannukset vuonna 2023 olivat alhaisemmat kuin vuonna 2022. Tämä johtui pääasiassa 4,8 miljoonaa euroa alhaisemmista henkilökuluista ja 1,4 miljoonan euron säästöistä operatiivisissa kiinteissä kuluissa. Organisaatiomme onnistui hyvin liiketoiminnasta

EXEL COMPOSITES

Tilinpäätöstiedote Q1-Q4 2023

kertyneen rahavirran turvaamisessa. Rahavirta oli positiivinen 4,4 miljoonaa euroa (6,8) vuonna 2023. Tämä on suotuista tulos muuten haastavana vuonna.

Strategian toimeenpano jatkui ja valmistaa meitä tulevaisuutta varten

Lokakuussa 2023 Exel julkaisi uuden muutosstrategiansa, jonka mukaan suunta asetettiin kohti orgaanista kasvua ja vakaata kannattavuutta. Julkaisimme uudet konsernin tavoitteet, jotka sisälsivät myös päivitetty pitkän aikavälin taloudelliset tavoitteet ja aloitimme välittömästi uuden strategiamme toimeenpanon. Vuoden 2024 alussa ilmoitimme uuden toimintamallin käyttöönotosta. Yksinkertaistamme rakennettamme jakamalla yhtiö kahdeksi globaaliksi liiketoimintayksiköksi. Kohdistamme resurssimme täysin näihin liiketoimintoihin. Rääätälöidyt Ratkaisut -liiketoimintayksikkö keskittyy asiakkaille tilauksesta tehtyihin ratkaisuihin usealla toimialalla ja Teolliset Ratkaisut -liiketoimintayksikkö keskittyy valikoituihin sovelluksiin, joilla on merkittäviä kasvumahdollisuuksia. Juha Honkanen ja Kathy Wang ylennettiin Exelin sisältä johtamaan näitä uusia liiketoimintayksiköitä. Honkanen vastaa Rääätälöidyt Ratkaisut ja Wang Teolliset Ratkaisut -liiketoimintayksiköstä.

Meillä on selkeä visio Exelin tulevaisuuden tehdasverkostosta ja työskentelemme sen saavuttamiseksi. Vuonna 2023 supistimme pultruusi-toimintojamme Runcornissa Ilossa-Britanniassa ja laitoimme tämän tehdaskiinteistön myyntiin sekä saimme päätökseen suljetun tehdaskiinteistön myynnin Nanjingissa Kiinassa. Saimme myös päätökseen ensimmäisen kolmesta strategisesta tehtaan selvitystyöstä, jonka mukaan Yhdysvaltojen tehtaan toimintoja muutetaan. Tammikuussa 2024 ilmoitimme toisesta, Belgiaa koskevasta strategisesta tehtaan selvitystyöstä. Strateginen Tuuli-hankkeemme ja heinäkuussa 2023 ilmoitetun uuden tehtaan rakennustyöt Intiassa etenevät suunnitelmien mukaisesti.



Turvallisuus, vastuullisuus ja laatu ovat tärkeitä pilareita strategiassamme. Tehostimme turvallisuustoimenpiteitä ja olemme tyytyväisiä, että saavutimme onnettomuuksien määrässä alhaisimman tason, 6,0 (10,8), Exelin historiassa matkallamme kohti nollatasoa (Zero Harm). Saavutimme vuoden aikana APQP4Wind laatusertifikaatit Intiassa ja Kiinassa ja valmistaudumme saavuttamaan autoteollisuuden IATF 16949 -sertifikaatin. Jatkamme aurinkoenergian ja vastuullisten energialähteiden käyttöönottoa toiminnossamme sekä kiertotalouden edistämistä jätteiden kierrättämisellä ja käsittelyllä.

Näkymät vuodelle 2024

Exel Composites arvioi, että vuonna 2024 liikevaihto nousee ja oikaistu liiketulos nousee merkittävästi verrattuna vuoteen 2023. Tilauskantamme vuoden 2024 alkaessa on korkeampi kuin mitä se oli vuosi sitten. Näkymä markkinan kehitykseen on kuitenkin yhä rajoittunut. Yleisen taloustunnelman huomioon ottaen arvioimme kysynnän olevan hieman pehmeää vuoden 2024 ensimmäisellä vuosipuoliskolla ja samanaikaisesti Exelillä on edelleen vapaata tuotantokapasiteettia ja selkeä suunnitelma toteuttaa tarvittavia toimenpiteitä. Katsomme luottavaisesti vuoteen 2024.

Osinkopolitiikkansa mukaisesti, Exel Composites pyrkii jakamaan vuosittain osinkona vähintään 40 prosenttia

nettotuloksesta sikäli, kun yhtiön kulloinenkin taloudellinen tilanne ja kasvumahdollisuudet sen sallivat. Tähän osinkopolitiikkaan perustuen hallitus ehdottaa, että osinkoa ei jaeta vuodelta 2023.

Haluaisin kiittää kaikkia Exelin työntekijöitä hyvin tehdystä työstä ja sitoutumisesta sekä asiakkaita ja muita sidosryhmiämme hyvästä yhteistyöstä ja luottamuksesta.

Paul Sohlberg

Toimitusjohtaja

Konsernin keskeiset tunnusluvut

Tuhatta euroa	Q4 2023	Q4 2022	Muutos %	Q1-Q4 2023	Q1-Q4 2022	Muutos %
Liikevaihto	22 074	30 984	-28,8	96 815	136 988	-29,3
Liiketulos	-3 676	-1 715	-114,4	-4 863	3 002	-262,0
% liikevaihdosta	-16,7	-5,5		-5,0	2,2	
Oikaistu liiketulos 1)	-1 311	918	-242,8	-2 446	8 029	-130,5
% liikevaihdosta	-5,9	3,0		-2,5	5,9	
Käyttökate	-177	54	-425,7	3 832	10 123	-62,1
Oikaistu käyttökate 1)	-2	2 686	-100,1	4 059	15 149	-73,2
Tulos ennen veroja	-5 661	-5 076	-11,5	-8 254	3 600	-329,3
Tilikauden tulos	-5 597	-3 826	-46,3	-9 309	2 145	-534,0
Tilikauden tulos ilman vähemmistöosuutta	-5 566	-3 781	-47,2	-9 130	2 293	-498,1
% liikevaihdosta	-25,2	-12,2		-9,4	1,7	
Oma pääoma	17 687	30 385	-41,8	17 687	30 385	-41,8
Korolliset velat	43 790	48 498	-9,7	43 790	48 498	-9,7
Rahavarat	10 952	17 397	-37,0	10 952	17 397	-37,0
Korolliset nettovelat	32 838	31 101	5,6	32 838	31 101	5,6
Nettovelan suhde oikaistuun käyttökatteeseen 2)	8,1	2,1	294,6	8,1	2,1	294,6
Sijoitettu pääoma	61 477	78 883	-22,1	61 477	78 883	-22,1
Oman pääoman tuotto, %	-108,5	-46,9	-131,4	-38,7	7,0	-655,8
Sijoitetun pääoman tuotto, %	-21,4	-8,4	-153,8	-6,8	3,7	-280,9
Omavaraisuusaste, %	20,9	26,9	-22,2	20,9	26,9	-22,2
Velkaantumisaste, %	185,7	102,4	81,4	185,7	102,4	81,4
Liiketoiminnasta kertynyt nettorahavirta	753	4 361	-82,7	4 445	6 767	-34,3
Investointien nettorahavirta	-865	3 968	-121,8	-3 076	2 018	-252,4
Bruttoinvestoinnit käyttöomaisuuteen	815	1 150	-29,2	3 523	4 592	-23,3
% liikevaihdosta	3,7	3,7		3,6	3,4	
Tutkimus- ja kehitykset	966	850	13,7	3 711	3 426	8,3
% liikevaihdosta	4,4	2,7		3,8	2,5	
Saadut tilaukset	23 583	25 645	-8,0	98 142	124 735	-21,3
Konsernin tilauskanta	29 765	29 110	2,2	29 765	29 110	2,2
Tulos/osake, laimennettu ja laimentamaton, euroa	-0,47	-0,32	-47,2	-0,77	0,19	-498,1
Oma pääoma/osake, euroa	1,47	2,53	-41,76	1,47	2,53	-41,76
Osakekurssi keskimäärin, euroa	2,65	5,37	-50,7	3,60	6,30	-42,9
Keskimääräinen osakemäärä, laimennettu ja laimentamaton, 1 000 kpl	11 854	11 854	0,0	11 854	11 849	0,0
Henkilöstö keskimäärin	631	721	-12,4	667	732	-8,9
Henkilöstö kauden lopussa	623	721	-13,6	623	721	-13,6

1) Pois lukien merkittävät vertailukelpoisuuteen vaikuttavat erät kuten muun muassa uudelleenjärjestelykulut, arvonalentumistappiot ja niiden peruutukset, sekä liiketoimintojen suunniteltuun tai toteutuneeseen hankintaan tai myyntiin liittyvät kulut

2) Edellisen 12 kuukauden oikaistu käyttökate

Liiketoimintamalli

Exel Composites tarjoaa edistyksellisiä, jatkuvilla tuotantoteknologioilla valmistettuja komposiittiratkaisuja useiden eri teollisuudenalojen asiakkaille kaikkialla maailmassa. Tuotteitamme käytetään eri sovelluksissa lukuisilla toimialoilla aina tuulivoimasta ja kuljetuksesta rakennuksiin ja infrastruktuuriin. Kilpailuetumme ja ydinasiatuntemuksemme perustuu kemiaan ja materiaalitekologiaan, pultruusio-osaamiseen sekä kustannustehokkaisiin tuotantomenetelmiin.

Komposiitiksi kutsutaan materiaalia, joka muodostuu kahdesta tai useammasta toisiaan vahvistavasta aineesta. Exel Compositesin tuotteissa tämä tarkoittaa kuitulujitteisia komposiitteja. Käytämme pääasiassa lasi- ja hiilikuituja hartsin eli matriisin lujitteina. Matriisiin voidaan lisätä erilaisia lisäaineita, kuten väriaineita, UV-suoja- tai antibakteerisia aineita tuomaan lisäominaisuuksia. Erilaisten lujitteiden ja matriisin yhdistäminen antaa lopputuloksena syntyvälle komposiitille sen kemialliset, fyysiset ja mekaaniset ominaisuudet.

Exelin tuotteet ovat tyypillisesti komponentteja asiakkaan valmistamaan lopputuotteeseen. Tuoteportfolio sisältää esimerkiksi profiileja, putkia ja laminaatteja. Tuotteet suunnitellaan tiiviissä yhteistyössä asiakkaan kanssa, jotta tuotteille saavutetaan tarvittavat ominaisuudet keveyteen, vahvuuteen tai jäykkyyteen liittyen.

Exelin pääasiallinen tuotantoteknologia on pultruusio, jossa hartseilla kyllästettyjä kuituja vedetään muotin läpi ja kovetetaan lämmöllä. Lopputuotteet leikataan määrämittaan tai kelataan rullalle tuotantolinjan loppupäässä ennen jatkojalostusta kuten koneistusta, pintakäsittelyä tai maalausta. Muita tärkeimpiä tuotantomenetelmiä ovat pullwinding eli pultruusion ja kuitukelauksen yhdistelmä sekä jatkuva laminointi. Kaikissa näissä teknologioissa tuotanto on tehokasta sen ollessa jatkuvaa ja volyymit suuria. Nämä tuotantoteknologiat soveltuvat erilaisiin suoriin muotoihin yksinkertaisista tangoista putkiin sekä monimutkaisia muotoja sisältäviin profiileihin. Jatkoprosessointikapasiteettiaan hyödyntäen Exel pystyy toimittamaan myös valmiimpia komposiittiratkaisuja, jotka on viimeistelty koneistamalla tai päällystämällä.

Ilmaston liittyvät riskit ja mahdollisuudet vaikuttavat Exel Compositesin liiketoimintamalliin monella tasolla. Exel Composites pyrkii aktiivisesti vähentämään oman liiketoimintansa negatiivisia ilmasto- ja ympäristövaikutuksia. Valmistamamme komposiitit auttavat myös vähentämään lopputuotteen ympäristövaikutuksia. Meille ja asiakkaillemme tämä tarjoaa mahdollisuuden osallistua ilmaston muutoksen hillitsemiseen. Komposiittien ominaisuuksien, kuten keveyden ja kestävyys, takia komposiitit ovat pitkäikäisempiä ja suorituskyvyiltään tehokkaampia, ja vähentävät näin negatiivisia ympäristövaikutuksia. Tavoitteenamme on saada aikaan positiivinen vaikutus myös sosiaalisen vastuun myötä ja vähentää toimintamme negatiivisia vaikutuksia sekä jalanjälkeämme ympäristölle.

Markkinaympäristö

Pultruusio menetelmällä valmistettujen komposiittien markkina on sirpaloitunut. Exel Composites on johtava toimija omassa kategoriassaan ja pultruusioyhtiöistä ainoa, jolla on merkittävä asema kaikilla tärkeimmillä markkinoilla eli Euroopassa, Aasiassa ja Pohjois-Amerikassa. Globaali asema erottaa Exelin kilpailijoistaan ja mahdollistaa tasapäisen kilpailun perinteisten materiaalien toimittajien kanssa. Teollisuusjärjestöjen mukaan komposiittimarkkinan noin 85 miljardin euron arvo vuositasolla on vain noin yksi prosentti valtavasta globaalista materiaalimarkkinasta, jota hallitsevat teräs, muovi ja alumiini. Pultruusio menetelmällä valmistetut komposiitit edustavat kaiken kaikkiaan alle viittä prosenttia komposiittimarkkinasta. Globaalin komposiittimarkkinan arvioidaan kasvavan tulevina vuosina keskimäärin noin seitsemän prosenttia vuodessa. Kasvuvauhti vaihtelee riippuen markkina-alueesta, tuotantoteknologiasta ja lopputuotteesta. Exel Composites näkee kasvumahdollisuuksia sekä komposiiteille osana materiaalimarkkinaa että pultruusiolle tuotantomenetelmänä komposiittimarkkinan sisällä.

Maantieteellisesti tarkasteltuna Pohjois-Amerikka on suurin markkina-alue komposiittitoimialalla. Sitä seuraavat Aasia ja Eurooppa. Pohjois-Amerikka ja Eurooppa ovat kehittyneempiä markkinoita, joilla on vakaat kasvumahdollisuudet. Aasia kasvaa nopeammin, erityisesti Kiina ja Intia.

Exel Compositesin asiakkaat ovat tyypillisesti laitevalmistajia, järjestelmien kokoonpanijoita tai jakelijoita. Asiakastoimialamme ovat: rakennukset ja infrastruktuuri, tuulivoima, välineet ja muu teollisuus, koneet ja sähkö, kuljetus, telekommunikaatio ja puolustus. Useille eri asiakastoimialoille ja maantieteellisille alueille hajautunut liiketoimintaportfoliomme pienentää äkillisten portfolion sisällä tapahtuvien kysynnän vaihteluiden vaikutusta. Kysynnän ajurit vaihtelevat eri asiakastoimialoilla ja maantieteellisillä alueilla. Lyhyellä ja keskipitkällä aikavälillä tuulivoiman odotetaan olevan nopeimmin kasvava ja suurin asiakastoimialamme johtuen sen koosta ja myönteisestä kysyntänäkymästä. Globaali tuulivoimamarkkina on nauttinut, ja sen odotetaan nauttivan myös jatkossa, myötätuulesta energia-alan muutoksessa. Tuulivoimalla on tärkeä rooli globaalin energiamuutoksen kiihdyttämisessä, jotta vuoden 2050 nettonollapäästötavoitteet saavutetaan. Nettonollapäästötavoitteet yhdistettynä kasvavaan huoleen energiavarmuudesta luovat positiivisen näkymän tuulienergiamarkkinalle sekä pultruusiotuotteille kyseisellä markkinalla.

Vuonna 2023 globaali taloudellinen epävarmuus, joka johtui Venäjän sodasta Ukrainassa, kustannusinflaatiosta ja yleisestä markkinan heikkoudesta aiheuttivat epävarmuutta Exel Compositesin liiketoimintaympäristössä.

Pitkällä aikavälillä kiinnostus komposiittimateriaaleja kohtaan kasvaa ja globaalit megatrendit kuten vastuullisuus, energiasiirtymä, tuotteiden pidemmät elinkaaret ja kaupungistuminen lisäävät komposiittien kysyntää. Komposiittien pääasialliset hyödyt ovat keveys, energiatehokkuus, kestävyys ja huoltovapaus. Esimerkiksi

energiätehokkuusvaatimusten kasvun kuljetusvälineiteollisuudessa ja ruostumattomien materiaalien yleistymisen rakennusteollisuudessa arvioidaan lisäävän komposiittien käyttöä. Exel Compositesin tavoitteena on hyödyntää näitä trendejä ja hillitä ilmastonmuutoksen negatiivisia vaikutuksia tarjoamalla asiakkailleen kysyntään vastaavia vastuullisia komposiittituotteita.

Saadut tilaukset ja tilauskanta

Saadut tilaukset vuoden 2023 viimeisellä vuosineljänneksellä laskivat 8,0 prosenttia edellisvuoden vastaavaan ajanjaksoon verrattuna ja olivat 23,6 miljoonaa euroa (25,6).

Saadut tilaukset vuonna 2023 laskivat 21,3 prosenttia edellisvuoteen verrattuna ja olivat 98,1 miljoonaa euroa (124,7).

Tilaukset 31.12.2023 oli 29,8 miljoonaa euroa (29,1).

Liikevaihto

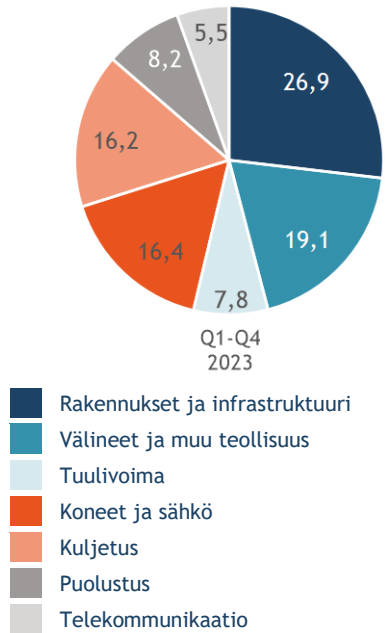
Liikevaihto vuoden 2023 neljännellä vuosineljänneksellä oli 22,1 miljoonaa euroa (31,0), mikä on 28,8 prosenttia edellisvuoden vastaavaa neljänneestä pienempi. Liikevaihdon lasku johtui pääasiassa yleisesti haastavasta markkinaympäristöstä. Liikevaihto nousi Kuljetusasiakastoimialalla, mutta laski muilla asiakastoimialoilla. Lasku johtui yleisen markkinan hidastumisen jatkumisesta. Liikevaihto laski melkein kaikilla maantieteellisillä alueilla. Tuulivoima-asiakastoimialan liikevaihdon lasku vaikutti erityisesti Pohjois-Amerikassa ja Rakennukset ja infrastruktuuri -asiakastoimialan liikevaihdon lasku vaikutti Euroopassa. Telekommunikaation liikevaihdon lasku vaikutti kaikilla maantieteellisillä alueilla.

Liikevaihto vuonna 2023 oli 96,8 miljoonaa euroa (137,0) ja laski 29,3 prosenttia edellisvuodesta. Liikevaihdon lasku johtui pääasiassa yleisesti haastavasta markkinaympäristöstä, asiakkaiden varastojen pienentämisestä sekä väliaikaisesta kysynnän laskusta ja tilausten lykkäytymisestä tuulivoima-alan laitteiden markkinalla. Liikevaihto laski eteenkin Tuulivoima-asiakastoimialalla. Liikevaihto laski myös muilla asiakastoimialoilla lukuun ottamatta Puolustusasiakastoimialaa, jonka liikevaihto kasvoi.

Liikevaihto asiakastoimialoittain

Tuhatta euroa	Q4	Q4	Muutos	Q1-Q4	Q1-Q4	Muutos
	2023	2022	%	2023	2022	%
Rakennukset ja infrastruktuuri	6 075	8 059	-24,6	26 003	32 456	-19,9
Välineet ja muu teollisuus	3 888	4 347	-10,6	18 469	23 127	-20,1
Tuulivoima	1 670	5 492	-69,6	7 535	26 765	-71,8
Koneet ja sähkö	3 774	5 183	-27,2	15 887	19 705	-19,4
Kuljetus	4 677	3 334	40,3	15 712	17 380	-9,6
Puolustus	1 016	1 926	-47,3	7 895	7 524	4,9
Telekommunikaatio	974	2 645	-63,2	5 314	10 031	-47,0
Yhteensä	22 074	30 984	-28,8	96 815	136 988	-29,3

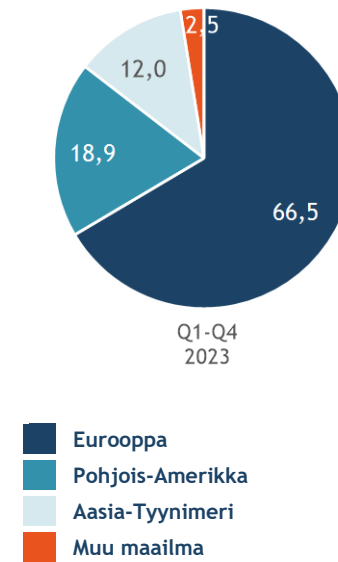
Osuus liikevaihdosta asiakastoimialoittain %



Liikevaihto alueittain¹⁾

Tuhatta euroa	Q4	Q4	Muutos	Q1-Q4	Q1-Q4	Muutos
	2023	2022	%	2023	2022	%
Eurooppa	13 780	18 261	-24,5	64 372	76 651	-16,0
Pohjois-Amerikka	4 425	7 642	-42,1	18 343	37 272	-50,8
Aasia-Tyynimeri	3 061	5 043	-39,3	11 638	20 930	-44,4
Muu maailma	807	38	2 026,8	2 461	2 135	15,3
Yhteensä	22 074	30 984	-28,8	96 815	136 988	-29,3

Osuus liikevaihdosta alueittain¹⁾ %



¹⁾ Liikevaihto asiakkaan sijainnin mukaan

Liiketulos

Konsernin liiketulos laski -3,7 miljoonaan euroon (-1,7) vuoden 2023 neljännellä vuosineljänneksellä ja liiketulosprosentti oli -16,7 % (-5,5 %). Oikaistu liiketulos oli -1,3 miljoonaa euroa (0,9) ja oikaistu liiketulosprosentti oli -5,9 % (3,0 %).

Liiketulos vuonna 2023 laski -4,9 miljoonaan euroon (3,0) ja liiketulosprosentti oli -5,0 (2,2). Oikaistu liiketulos laski -2,4 miljoonaan euroon (8,0), ja liiketulosprosentti oli -2,5 (5,9).

Koko vuoden vertailukautta alhaisempi liikevaihto laski oikaistua liiketulosta. Tätä vaikutusta pienensi osittain alhaisemmat kustannukset vuonna 2023 verrattuna vuoteen 2022. Alhaisemmat kustannukset johtuivat pääasiassa alhaisemmista

Oikaistu liiketulos

Tuhatta euroa	Q4 2023	Q4 2022	Q1-Q4 2023	Q1-Q4 2022
Liiketulos	-3 676	-1 715	-4 863	3 002
Uudelleenjärjestelykulut	2 311	-114	2 234	1 066
Arvon alentumistappiot ja niiden peruutukset	0	-199	0	754
Liiketoimintojen suunniteltuun tai toteutettuun hankintaan ja myyntiin liittyvät kulut	0	0	0	5
Oikeudenkäynteihin tai muihin vaateisiin liittyvät kulut	54	2 945	183	3 201
Oikaistu liiketulos	-1 311	918	-2 446	8 029

Rahoitusasema

Liiketoiminnan nettorahavirta vuonna 2023 oli 4,4 miljoonaa euroa (6,8). Bruttoinvestoinnit käyttöomaisuuteen olivat 3,5 miljoonaa euroa (4,6). Investointien nettorahavirta yhteensä oli -3,1 miljoonaa euroa (2,0) ja rahavirta ennen rahoitusta oli 1,4 miljoonaa euroa (8,8). Raportointikauden lopussa konsernin rahavarat olivat 11,0 miljoonaa euroa (17,4). Käyttöomaisuuden poistot ja arvonalentumiset raportointikauden aikana olivat 8,7 miljoonaa euroa (7,1).

Konsernin taseen loppusumma 31.12.2023 oli 85,0 miljoonaa euroa (113,1). Korollista vierasta pääomaa, vuokrasopimusvelat mukaan lukien, oli 43,8 miljoonaa euroa (48,5). Korolliset nettovelat olivat 32,8 miljoonaa euroa (31,1). Lyhytaikaista korollista velkaa oli 39,4 miljoonaa euroa. Lyhytaikaisesta korollisesta velasta 25,0 miljoonaa euroa oli yritystodistuksia. 31.12.2023 yhtiöllä oli 36,0 miljoonaa euroa käyttämättömiä luottolimiittejä yritystodistusten kattamiseksi.

henkilöstökustannuksista sekä toimintojen kustannustoimenpiteistä tuloksen parantamiseksi.

Vertailukelpoisuuteen vaikuttavia eriä oli vuonna 2023 yhteensä 2,4 miljoonaa euroa (5,0). Vertailukelpoisuuteen vaikuttavat erät liittyivät pääosin Ison-Britannian toimintojen supistamisen uudelleenjärjestelykustannuksiin ja kiinteän käyttöomaisuuden ja varastojen alaskirjaukseen liittyen toimintojen muuttamiseen Yhdysvalloissa, joiden vaikutusta suljetun tehtaan tehdaskiinteistön myynti Kiinan Nanjingissa osittain pienensi.

Nettorahoitustuotot/-kulut vuonna 2023 olivat -3,4 miljoonaa euroa (0,6). Muutos nettorahoitustuotoissa/-kuluissa johtui pääasiassa korkojen noususta ja sisäisten lainojen valuuttakurssimuutoksista. Tulos ennen veroja oli -8,3 miljoonaa euroa (3,6) ja tulos verojen jälkeen -9,3 miljoonaa euroa (2,1).

Vuonna 2023 Exel Compositesin kannattavuus heikkeni johtuen alhaisemmasta liikevaihdosta, johon vaikutti yleinen markkinakysyntä. Tästä johtuen velan suhde oikaistuun käyttökatteeseen nousi. Tämän seurauksena yhtiö on turvannut rahoitus sopimukset velkojiansa kanssa muokkaamalla kovenanttejaan. Perustuen liiketoiminnan rahavirtaennusteiden arviointeihin ja oletukseen, että kannattavuuden lasku on luonteeltaan väliaikaista, Exel arvioi täyttävänsä kovenanttien ehdot.

Exel Composites käy parhaillaan neuvotteluja velkojiansa kanssa lainojen pidentämisestä niin, että se mahdollistaa nykyisten vastuiden hoitamisen useamman vuoden jakson aikana vuoden 2023 tilinpäätöksen hyväksymisen jälkeen.

31.12.2023 konsernin oma pääoma oli 17,7 miljoonaa euroa (30,4) ja omavaraisuusaste 20,9 prosenttia (26,9). Nettovelkaantumisaste oli 185,7 prosenttia (102,4). Laimennettu osakekohtainen tulos oli -0,77 euroa (0,19). Sijoitetun pääoman tuotto oli -6,8 prosenttia (3,7). Oman pääoman tuotto oli -38,7 prosenttia (7,0).

Konsernin osingonjako vuonna 2023 tilikaudelta 2022 oli yhteensä 2,4 miljoonaa euroa (2,4) ulkona olevalle osakemäärälle laskettuna. Osakekohtainen osinko tilikaudelta 2022 oli 0,20 euroa (0,20), joka oli 110,5 prosenttia nettotuloksesta.

Tutkimus ja kehittäminen

Tutkimus- ja kehittämisenot vuonna 2023 olivat 3,7 miljoonaa euroa (3,4) eli 3,8 prosenttia (2,5) liikevaihdosta.

Exel Compositesin strategia

• Orgaaninen kasvu

Kasvun hakeminen suurista ja nopeasti kasvavista vastuullisuuden ajamista energiasiirtymään ja hiilidioksidipäästöjen vähentämiseen liittyvistä sovelluksista.

• Asiakasarvo

Keskittyminen asiakasarvon kasvattamiseen vastaamalla asiakkaiden tarpeisiin sekä tuotteistamalla että komposiittien suunnitteluratkaisuilla valituissa segmenteissä.

• Kannattavuus

Kahden liiketoimintayksikön uusi toimintamalli, suuremmat tehtaot, joilla selkeät roolit, ja yleinen tehokkuuden parantaminen vakaan kannattavuuden saavuttamiseksi.

• Kunnianhimoiset tavoitteet

Resurssit ja kyvykkyydet, jotka mahdollistavat yli 200 miljoonan euron vuosittaisen liikevaihdon sekä kaksinumeroisen liiketulosprosentin saavuttamisen seuraavan viiden vuoden aikana.

Liiketoiminnan kehittäminen ja strategian toteutus

Lokakuussa 2023 Exel Composites julkaisi muutosstrategian saavuttaakseen kannattavaa kasvua vastuullisuustarpeiden ajamien komposiittiratkaisujen avulla. Exel tähtää integroidummaksi pultruusiomenetelmällä valmistettujen komposiittiratkaisujen suunnittelijaksi ja valmistajaksi sekä volyyimiratkaisuihin että asiakkaille räätälöityihin sovelluksiin. Tämän muutoksen vauhdittamiseksi Exel julkisti uuden toimintamallinsa tammikuussa 2024. Exel järjesteli toimintansa kahteen asiakaskeeseen liiketoimintayksikköön. Räätälöidyt Ratkaisut -liiketoimintayksikkö keskittyy asiakkaille tilauksesta tehtyihin ratkaisuihin usealla toimialalla ja Teolliset Ratkaisut -liiketoimintayksikkö keskittyy valikoituihin sovelluksiin, joilla on merkittäviä kasvumahdollisuuksia. Tehdasverkosto järjestetään uusien liiketoimintayksiköiden tarpeiden mukaisesti.

Exel Composites on asettanut yhtiölle uudet pitkän aikavälin tavoitteet tukemaan strategiaa. Exel Compositesin pitkän aikavälin taloudelliset tavoitteet ovat:

- Vuosittainen liikevaihto yli 200 miljoonaa euroa vuoteen 2028 mennessä
- Kaksinumeroinen oikaistu liiketulosprosentti vuoteen 2028 mennessä
- Nettovelan suhde oikaistuun käyttökatteeseen alle kolme kertaa vuoteen 2028 mennessä

Korostaakseen entisestään vastuullisuuden tärkeyttä Exel Compositesin liiketoiminnalle, yhtiö on myös asettanut vastuullisuustavoitteet osaksi konsernin tavoitteita. Vastuullisuustavoitteet liittyvät turvallisuuteen, ympäristö vastuullisuuteen ja henkilöstön sitoutuneisuuteen. Vastuullisuustavoitteet ovat:

- Nollahaitta (Zero Harm): Ei onnettomuuksia (LTI)
- Ympäristö vastuullisuus koostuu seuraavista kolmesta tavoitteesta:
 - Kaatopaikkajätteen nollaaminen vuoteen 2028 mennessä
 - 100 %:lla tutkimuksesta positiivinen vastuullisuusvaikutus
 - Kasvihuonekaasupäästöjen vähentäminen (scope 1 ja 2) YK:n asettamien tavoitteiden mukaisesti
- Henkilöstön sitoutuneisuus: Henkilöstön työtyytyväisyystuloksen vuosittainen parannus vuoden 2024 lähtötasosta

Exel Composites jatkoi toimintojensa keskittämistä ja kehittämistä vuoden aikana. Toimintoja supistettiin Runcornissa, Isossa-Britanniassa. Pultruusiotuotanto lopetettiin vuoden aikana ja siirrettiin muille tuotantolaitoksille.

Exel Composites aloitti merkittävän kehittämishankkeen liittyen houkuttelevaan tuulivoimamarkkinaan. Yhdessä kumppaninsa kanssa Kineco Exel Composites yhteisyrityksessä, Exel Composites päätti laajentaa teollisuustoimintojensa Intiassa ja aloitti uuden tuotantolaitoksen rakentamisen. Uusi tuotantolaitos optimoidaan tuulivoimateollisuuden asiakkaiden palvelemiseen Intiassa ja globaalisti. Uuden laitoksen odotetaan olevan valmis tuotantoon vuoden 2024 aikana.

Osana tehdasverkoston arviointiprosessia, Exel ilmoitti lokakuussa 2023, että se suunnittelee strategisen selvitystyön aloittamista kolmella tehtaallaan tarkoituksena määrittellä niiden rooli ja tarpeellisuus uudessa toimintamallissa. Vuoden 2023 viimeisellä vuosineljänneksellä Exel Composites sai valmiiksi strategisen selvitystyön ensimmäisellä tehtaalla. Exel päätti muuttaa toimintojensa ja tehdastaan Yhdysvalloissa valmistamaan räätälöityjä pullwindingmenetelmällä valmistettuja putkia ja pultruusiomenetelmällä valmistettuja asiakaskohtaisesti suunniteltuja komposiittiprofiileja Pohjois-Amerikan markkinoille. Tammikuussa 2024 Exel Composites ilmoitti, että se on päättänyt aloittaa Belgian toimintojensa strategisen selvitystyön.

Vastuullisuus ja yritysvastuu

Exel Composites on sitoutunut vastuulliseen ja kestävään toimintaan, jota arvomme ja liiketoimintaperiaattemme (Code of Conduct) ohjaavat. Exelin liiketoiminnan tarkoitus on ratkaista haasteita ja säästää resursseja komposiittien avulla. Exelin tuotteet tarjoavat vastuullisia komposiittiratkaisuja, jotka auttavat asiakkaitamme säästämään resursseja ja

hillitsemään ilmastomuutosta. Komposiittien ominaisuuksien, kuten keveyden ja kestävyuden, takia komposiitit ovat pitkäikäisempiä ja suorituskyvyltään tehokkaampia, ja vähentävät näin negatiivisia ympäristövaikutuksia. Tavoitteenamme on saada aikaan positiivinen vaikutus myös sosiaalisen vastuun myötä ja vähentää toimintamme ympäristöjalanjälkeämme.

Exel Compositesin olennaiset vastuullisuusaiheet ovat:

- **Mahdollistavat ratkaisut:** Vastuulliset tuotteet ja komposiitit elinkaarensa lopussa
- **Sosiaalinen kädenjälki:** Terveys ja turvallisuus, vastuullinen työnantaja, vastuullinen liiketoiminta
- **Ympäristöjalanjälki:** Energiatehokkuus ja päästöjen vähentäminen, kiertotalous ja jätteenkäsittely, veden kulutus, vastuullinen hankintaketju

Vuonna 2023 Exelin vastuullisuustyö kohdistettiin konsernin vastuullisuusohjelman perusteiden edelleenkehittämiseen. Organisaation eri osa-alueita edustava vastuullisuustiimi koordinoi yleisesti konsernin vastuullisuusasioita. Vastuullisuuden tärkeys korostuu uudessa strategiassa ja sen seurauksena vastuullisuustoiminto nostettiin johtoryhmätasolle vuoden 2024 alussa.

Exel aloitti vuoden 2023 syksyllä ensimmäisen vastuullisuuteen liittyvän kaksoisolennaisuusarvion määrittäläkseen olennaiset vastuullisuusvaikutukset sekä taloudelliset riskit ja mahdollisuudet. Prosessi noudattaa Kestävyysraportointidirektiivin (CSRD) ja ESRS-standardien vaatimuksia. Hanke on jatkunut vuoden 2024 alussa ja tulokset valmistuvat vuonna 2024. Exel tulee julkaisemaan ensimmäisen Kestävyysraportointidirektiivin mukaisen raporttinsa aikataulun mukaisesti koskien tilikautta 2024.

Exel täydentää selvitystään muista kuin taloudellisista tiedoista TCFD-suositusten mukaisesti niiltä osin kuin mahdollista (Task Force on Climate-related Financial Disclosures).

EU:n taksonomia-asetuksen mukaisesti, Exel arvioi niiden luokitusjärjestelmäkelpoisten ja luokitusjärjestelmän mukaisten taloudellisten toimintojen osuutta, jotka edistävät ilmastomuutoksen hillitsemistä ja ilmastomuutokseen sopeutumista. Exel Compositesin liikevaihdosta vuonna 2023 28,1 % oli taksonomia- eli luokitusjärjestelmäkelpoista. Tästä 23,9 % oli myös taksonomian eli luokitusjärjestelmän mukaista. Exelin liikevaihdon luokitusjärjestelmäkelpoiset toiminnot liittyivät uusiutuvan energian teknologioiden valmistukseen (tuulivoiman sovellukset), energiatehokkuuslaitteiden valmistukseen (komposiittiset ikkuna- ja oviprofiilit), ilma-alusten valmistukseen (rakenteelliset profiilit ilma-alustien sovelluksiin), rautateiden liikkuvan kaluston osatekijöiden (rakenteelliset profiilit sähköraitoaunuihin ja -juniin), auto- ja liikennealan komponenttien valmistukseen (rakenteelliset profiilit sähkölinja-autoihin) ja muiden vähähiilisten teknologioiden valmistukseen (komposiittisovelluksia sähköperämootoreihin). Muiden vähähiilisten

teknologioiden valmistusta lukuun ottamatta kaikki edellä mainitut toiminnot olivat myös luokitusjärjestelmän mukaisia toimintoja.

Exel Composites julkaisee selvityksen muista kuin taloudellisista tiedoista osana 5.3.2024 julkistettavaa vuoden 2023 vuosikertomusta ja siinä olevaa hallituksen toimintakertomusta.

Tietoja vastuullisuudesta ja yritysvastuusta on nähtävillä yhtiön internetsivuilla osoitteessa www.exelcomposites.com.

Riskit ja epävarmuustekijät

Exel Compositesin merkittävimmät lähiajan liiketoimintariskit liittyvät yleiseen markkinakysynnän kehitykseen, sekä suurimpien asiakkaidensa valintoihin ja strategiaihin. Epävarmuudet jatkuvat maailmantaloudessa. Sellaiset tekijät kuten pitkittyneet tai voimistuneet levottomuudet tai sodat ja kasvanut geopoliittinen epävarmuus, inflaation vaikutus markkinaympäristöön sekä sen seuraukset korkoihin voivat vaikuttaa Exel Compositesin tuotteiden kysyntään.

Exel Compositesin riskienhallintaa ja toimintaan liittyviä riskejä kuvataan tarkemmin vuoden 2023 selvityksessä hallinto- ja ohjausjärjestelmästä sekä yhtiön internetsivuilla osoitteessa www.exelcomposites.com.

Hallinto ja varsinainen yhtiökokous 2023

Exel Composites Oyj piti varsinaisen yhtiökokouksen Helsingissä 10.5.2023. Yhtiökokous vahvisti tilinpäätöksen ja konsernitilinpäätöksen, hyväksyi yhtiön toimielinten palkitsemisraportin 2022 sekä myönsi hallituksen jäsenille ja toimitusjohtajalle vastuuvapauden tilikaudelta 2022.

Yhtiökokous hyväksyi hallituksen ehdotuksen, että tilikaudelta 2022 maksetaan osinkoa 0,20 euroa osakkeelta. Osinko maksettiin 15.9.2023.

Osakkeenomistajien nimitystoimikunnan ehdotuksen mukaisesti yhtiökokous vahvisti hallituksen jäsenten lukumääräksi viisi (5). Yhtiökokous valitsi hallituksen jäseniksi uudelleen Jouni Heinosen, Petri Helskyn, Helena Nordman-Knutsonin, Jouko Peussan ja Kirsi Sormusen. Yhtiökokous valitsi Jouni Heinosen hallituksen puheenjohtajaksi.

Yhtiökokous vahvisti hallituksen jäsenten vuosipalkkiot seuraavasti: hallituksen puheenjohtajalle 45 000 euroa (edellisvuonna 45 000 euroa) ja kullekin muulle hallituksen jäsenelle 21 000 (21 000) euroa. Lisäksi hallituksen puheenjohtajalle maksetaan 1 500 (1 500) euron suuruinen palkkio osallistumisesta kuhunkin hallituksen ja toimikunnan kokoukseen ja kustakin muusta vastaavasta koko päivän kestoisesta hallitustehtävistä sekä kullekin muulle hallituksen jäsenelle 1 000 (1 000) euron suuruinen palkkio osallistumisesta kuhunkin hallituksen ja toimikunnan kokoukseen ja kustakin muusta vastaavasta koko päivän kestoisesta hallitustehtävästä. Lisäksi kullekin toimikunnan puheenjohtajalle maksetaan 1

500 (1 500) euron suuruinen kokouspalkkio kustakin komitean kokouksesta. Hallitustyöskentelystä aiheutuvat matkakulut ja muut kulut korvataan yhtiön vakiintuneen käytännön ja matkustussäännön mukaisesti. Vuosipalkkiosta 60 prosenttia maksetaan rahana ja 40 prosenttia yhtiön osakkeina.

Tilintarkastusyhteisö Ernst & Young Oy, päävastuullisena tilintarkastajana KHT Johanna Winqvist-Ilkka, valittiin jatkamaan yhtiön tilintarkastajana.

Yhtiökokous valtuutti hallituksen päättämään yhtiön omien osakkeiden hankkimisesta ja/tai pantiksi ottamisesta yhtiön vapaalla omalla pääomalla hallituksen ehdotuksen mukaisesti. Valtuutuksen nojalla hankittavien ja/tai pantiksi otettavien omien osakkeiden lukumäärä on yhteensä enintään 600 000 osaketta. Valtuutus on voimassa seuraavan varsinaisen yhtiökokouksen päättymiseen saakka, kuitenkin enintään 30.6.2024 asti.

Yhtiökokous valtuutti hallituksen päättämään osakeannista sekä osakeyhtiölain 10 luvun 1 §:ssä tarkoitettujen osakkeisiin oikeuttavien erityisten oikeuksien antamisesta hallituksen ehdotuksen mukaisesti. Valtuutuksen nojalla osakkeiden lukumäärä voi olla enintään 2 379 000 uutta osaketta, mikä vastaa noin 20,0 prosenttia yhtiön kaikista osakkeista, ja/tai enintään 600 000 yhtiön omaa osaketta. Valtuutus on voimassa seuraavan varsinaisen yhtiökokouksen päättymiseen saakka, kuitenkin enintään 30.6.2024 asti.

Vuonna 2023 nimitystoimikuntaan kuuluivat neljän suurimman osakkeenomistajan valitsemat henkilöt 30.9.2023 omistajaluettelon mukaan: Kalle Saariaho (OP-Rahastoyhtiö), Markus Lindqvist (Aktia Mikro Markka), Esko Torsti (Ilmarinen Keskinäinen Eläkevakuutusyhtiö), Petteri Vaaranan (Sp-Rahastoyhtiö) ja Exel Compositesin hallituksen puheenjohtaja Jouni Heinonen asiantuntijajäsenenä. Exel Compositesin varsinainen yhtiökokous on nimittänyt yhtiölle pysyvän osakkeenomistajien nimitystoimikunnan, jonka tehtävänä on valmistella hallituksen jäseniä ja hallituspalkkioita koskevat ehdotukset yhtiökokoukselle.

Osakkeenomistajien nimitystoimikunta ehdottaa vuoden 2024 varsinaiselle yhtiökokoukselle, että hallitukseen valitaan viisi (5) jäsentä. Osakkeenomistajien nimitystoimikunta ehdottaa, että hallituksen nykyisistä jäsenistä Jouni Heinonen, Petri Helsky, Helena Nordman-Knutson, Jouko Peussa ja Kirsi Sormunen valitaan uudelleen hallituksen jäseniksi. Osakkeenomistajien nimitystoimikunta ehdottaa lisäksi, että Jouni Heinonen valitaan uudelleen hallituksen puheenjohtajaksi. Osakkeenomistajien nimitystoimikunta ehdottaa, että hallituksen jäsenten vuosipalkkiot pysyisivät ennallaan.

Organisaatio ja henkilöstö

31.12.2023 Exel Compositesin palveluksessa oli yhteensä 623 (721) henkilöä, joista 254 (279) Suomessa ja 369 (442) ulkomailla. Keskimääräinen henkilöstömäärä raportointikauden aikana oli 667 (732).

Muutoksia konsernin johtoryhmässä

Paul Sohlberg aloitti yhtiön toimitusjohtajana 20.3.2023.

Henkilöstöjohtaja Johanna Tuomisto nimitettiin yhtiön johtoryhmään 1.9.2023 alkaen.

Kannustinohjelmat

Koko Exel Compositesin henkilöstö on lyhyen aikavälin kannustinohjelmien piirissä. Toimitusjohtaja, johtoryhmän jäsenet sekä toimihenkilöt ovat oikeutettuja lyhyen aikavälin palkisemiseen kuukausipalkan lisäksi. Suoriutumismittarit ovat sidottuja vuosittain sovittujen tavoitteiden saavuttamiseen painottaen kasvua ja kannattavuutta sekä mahdollisia omia henkilökohtaisia tavoitteita. Työntekijät ovat myös lyhyen aikavälin palkitsemisen piirissä. Palkkio maksetaan pääosin tehtaan kannattavuuden ja tuotannon avainlukujen perusteella.

Konsernilla on yhtiön toimitusjohtajalle, johtoryhmälle ja valituille avainhenkilöille suunnattuja pitkäaikaisia kannustinohjelmia. Ohjelmien tarkoitus on linjata omistajien ja johdon tavoitteet yhtiön arvon nostamiseksi, sitouttaa johto yhtiöön ja tarjota johdolle kilpailukykyinen palkkiojärjestelmä. Hallitus vahvistaa ohjelman ja sen suoriutumismittarit vuosittain.

Helmikuussa 2023 Exel Compositesin hallitus päätti jatkaa osakepohjaista pitkän aikavälin kannustinjärjestelmää Exel Compositesin ylimmälle johdolle. Vuoden 2023 suoriteperusteinen ohjelma on osa 4.5.2017 julkaistua pitkän aikavälin osakepohjaista kannustinjärjestelmää. Vuoden 2023 alusta alkaneeseen ohjelmaan sovellettava suoritustavoite on Exel Composites Oyj:n suhteellinen osakkeen kokonaistuoton kehitys (TSR), missä Exelin osakkeen kokonaistuoton kehitystä verrataan kaikkiin Nasdaq Helsinkiin listattujen osakkeiden kokonaistuoton kehitykseen.

Osake ja osakkeenomistajat

Exel Compositesin osake noteerataan Nasdaq Helsinki Oy:ssä Teollisuustuotteet ja palvelut -toimialaluokassa.

31.12.2023 yhtiön osakepääoma oli 2,1 miljoonaa euroa ja osakkeita oli 11 896 843 kappaletta. Yhtiön osakepääoma ei muuttunut tilikauden aikana.

Tilikauden aikana Exel Composites omisti yhteensä 42 899 omaa osaketta, jotka ovat osa osakepohjaista pitkän aikavälin kannustinjärjestelmää ylimmälle johdolle.

31.12.2023 päätöskurssi oli 2,54 euroa. Yhtiön osakkeen keskimääräinen kurssi oli tilikauden aikana 3,60 euroa, ylin kurssi 5,70 euroa ja alin kurssi 2,42 euroa.

Yhteensä 5 373 123 osaketta vaihdettiin Nasdaq Helsinki Oy:ssä, mikä vastaa 45,3 prosenttia keskimääräisestä osakemäärästä. Exel Compositesin osakekannan markkina-arvo 31.12.2023

oli 30,1 miljoonaa euroa (64,2). Osakkeen kokonaistuotto (TSR) vuonna 2023 oli -50,4 prosenttia (-30,7).

Exel Compositesilla oli 8 442 osakkeenomistajaa (7 766) 31.12.2023.

Vuonna 2023 Exel Compositesille tehtiin yksi Arvopaperimarkkinalain mukainen liputusilmoitus omistussuuden muutoksesta. 7.6.2023 Exel Composites julkisti, että Handelsbanken Fonder AB:n omistussuus Exel Compositesissa on laskenut 4,85 prosenttiin.

Tietoja osakkeenomistajista on nähtävillä yhtiön internetsivuilla osoitteessa www.exelcomposites.com.

Raportointikauden tapahtumat

2.10.2023 Exel Composites julkaisi muutosstrategian saavuttaakseen kannattavaa kasvua. Exel tähtää integroidummaksi pultruusiomenetelmällä valmistettujen komposiittiratkaisujen suunnittelijaksi ja valmistajaksi sekä volyymiratkaisuihin että asiakkaille räätälöityihin sovelluksiin.

19.10.2023 Exel Composites julkaisi, että se on saanut päätökseen strategisen selvitystyön tehtaallaan Yhdysvalloissa. Exel on päättänyt muuttaa toimintonsa ja tehdastaan Yhdysvalloissa. Jatkossa Yhdysvalloissa valmistetaan räätälöityjä pullwindingmenetelmällä valmistettuja putkia ja pultruusiomenetelmällä valmistettuja asiakaskohtaisesti suunniteltuja komposiittiprofiileja Pohjois-Amerikan markkinoille. Yhdysvaltojen toimintojen uudelleenjärjestämisen odotetaan johtavan noin 3,0 miljoonan euron vuosittaiseen kustannussäästöön. Exel teki 4,3 miljoonan euron alaskirjauksen vuoden 2023 neljännen vuosineljännekselle vertailukelpoisuuteen vaikuttavana eränä.

13.11.2023 Exel Composites julkaisi päivitetyn pitkän aikavälin tavoitteensa.

Raportointikauden jälkeiset tapahtumat

15.1.2024 Exel Composites julkaisi muutoksia johtoryhmäänsä. 23.1.2024 alkaen Exelin johtoryhmään kuuluvat seuraavat jäsenet:

Paul Sohlberg, toimitusjohtaja
Mikko Rummukainen, talousjohtaja
Juha Honkanen, Räätälöidyt Ratkaisut -liiketoimintayksikön johtaja
Kathy Wang, Teolliset Ratkaisut -liiketoimintayksikön johtaja
Kim Sjödaahl, teknologia- ja vastuullisuusjohtaja
Johanna Tuomisto, henkilöstöjohtaja

15.1.2024 Exel Composites julkaisi, että se on päättänyt aloittaa Belgian toimintonsa strategisen selvitystyön.

Ohjeistus koko vuodelle 2024

Exel Composites arvioi, että vuonna 2024 liikevaihto nousee ja oikaistu liiketulos nousee merkittävästi verrattuna vuoteen 2023.

Hallituksen esitys osingonjaosta

Exel Compositesin taloudellisten tavoitteiden ja osinkopolitiikan mukaisesti yhtiö pyrkii jakamaan osinkona vähintään 40 prosenttia nettotuloksesta sikäli, kun yhtiön kulloinkin taloudellinen tilanne ja kasvumahdollisuudet sen sallivat.

Tilikauden 2023 lopussa Exel Composites Oyj:n voitonjakokelpoiset varat olivat 19,4 miljoonaa euroa, josta tilikauden tulos on -4,2 miljoonaa euroa.

Hallitus ehdottaa varsinaiselle yhtiökokoukselle, että osinkoa ei jaeta vuoden 2023 vahvistettavan tilinpäätöksen perusteella.

Esitys perustuu hallituksen tekemään arvioon konsernin taloudellisesta tilanteesta ja kyvystä vastata sitoumuksiinsa sekä konsernin tulevaisuuden näkyisiin ja investointitarpeisiin.

Tulosjulkistusajankohdat ja varsinainen yhtiökokous vuonna 2024

Exel Composites julkaisee seuraavat taloudelliset katsaukset vuonna 2024:

- Tilinpäätöstiedote vuodelta 2023: 16.2.2024
- Liiketoimintakatsaus tammi-maaliskuu: 25.4.2024
- Puolivuositarkastus tammi-kesäkuu: 15.8.2024
- Liiketoimintakatsaus tammi-syyskuu: 31.10.2024

Vuosikertomus, selvitys hallinto- ja ohjausjärjestelmästä sekä palkitsemisraportti vuodelta 2023 julkaistaan 5.3.2024 yhtiön internetsivuilla osoitteessa www.exelcomposites.com.

Varsinainen yhtiökokous pidetään 26.3.2024 kello 10.00 Scandic Marina Congress Centerissä osoitteessa Katajanokanlaituri 6, Helsinki.

Vantaalla, 16.2.2024

Exel Composites Oyj
Hallitus

TILINPÄÄTÖKSEN LIITETIEDOT

1.1.-31.12.2023

Laatimisperiaatteet

Tämä tilintarkastamaton tilinpäätöstiedote on laadittu IAS 34 (Osavuositarkastukset) -standardin mukaisesti noudattaen samoja laadintaperiaatteita ja laskentamenetelmiä kuin edellisessä vuositilinpäätöksessä.

Tilinpäätöksen laatiminen IFRS-standardien mukaisesti edellyttää Exel Composites Oyj:n johdolta sellaisten arvioiden ja oletusten käyttämistä, jotka vaikuttavat taseen laadintahetken varojen ja velkojen sekä tilikauden tuottojen ja kulujen määriin. Lisäksi joudutaan käyttämään harkintaa tilinpäätöksen laatimisperiaatteiden soveltamisessa. Koska arviot ja oletukset perustuvat katsaushetken näkemyksiin, ne sisältävät riskejä ja epävarmuustekijöitä. Toteumat voivat poiketa tehdyistä arvioista ja oletuksista.

Tuloslaskelman ja taseen luvut ovat konsernilukuja. Katsauksen luvut on pyöristetty, joten yksittäisten lukujen yhteenlaskettu summa saattaa poiketa esitetystä summaluvusta.

KONSERNIN LAAJA TULOSLASKELMA

Tuhatta euroa	Q4 2023	Q4 2022	Muutos %	Q1-Q4 2023	Q1-Q4 2022	Muutos %
Liikevaihto	22 074	30 984	-28,8	96 815	136 988	-29,3
Materiaalit ja palvelut	-9 412	-13 019	-27,7	-40 320	-59 325	-32,0
Työsuhde-etuuksista aiheutuneet kulut	-8 061	-9 783	-17,6	-34 251	-39 023	-12,2
Poistot ja arvonalentumiset	-3 185	-1 454	119,0	-7 433	-5 865	26,7
Poistot käyttöoikeusomaisuudesta	-314	-315	-0,3	-1 262	-1 256	0,5
Liiketoiminnan muut kulut	-6 120	-9 029	-32,2	-24 684	-30 790	-19,8
Oikaistut vuokratulot taseeseen aktivoituista vuokrasopimuksista	344	328	4,8	1 370	1 316	4,1
Liiketoiminnan muut tuotot	999	574	74,1	4 902	957	412,3
Liiketulos	-3 676	-1 715	114,4	-4 863	3 002	-262,0
Rahoitustuotot ja -kulut	-1 978	-3 350	-41,0	-3 353	650	-615,9
Rahoituskulut taseeseen aktivoituista vuokrasopimuksista	-8	-11	-28,9	-38	-52	-26,9
Tulos ennen veroja	-5 661	-5 076	11,5	-8 254	3 600	-329,3
Tuloverot	65	1 250	-94,8	-1 055	-1 455	-27,5
Tilikauden tulos	-5 597	-3 826	-46,3	-9 309	2 145	-534,0
Muut laajan tuloslaskelman erät, jotka saatetaan myöhemmin siirtää tulosvaikutteiseksi:						
Ulkomaiseen yksikköön liittyvät muuntoerot	-371	-121	-207,7	-1 092	-715	-52,9
Erät, joita ei siirretä tulosvaikutteiseksi:						
Etuspohjaisten järjestelyjen vakuutusmatemaattiset voitot(+)/ tappiot (-), verovaikutus huomioitu	-30	146	-120,7	-30	146	-120,7
Tilikauden muut laajan tuloksen erät verojen jälkeen	-402	26	-1671,8	-1 123	-568	-97,5
Tilikauden laaja tulos yhteensä	-5 998	-3 801	-57,8	-10 432	1 577	-761,7

	Q4	Q4	Muutos	Q1-Q4	Q1-Q4	Muutos
Tuhatta euroa	2023	2022	%	2023	2022	%
Tilikauden tuloksen jakautuminen:						
Emoyhtiön osakkeenomistajille	-5 566	-3 781	-47,2	-9 130	2 293	-498,1
Määräysvallattomille omistajille	-31	-46	32,6	-179	-148	-20,9
Tilikauden laajan tuloksen jakautuminen:						
Emoyhtiön osakkeenomistajille	-5 956	-3 704	-60,8	-10 240	1 743	-687,5
Määräysvallattomille omistajille	-42	-97	56,7	-192	-166	-15,7
Tulos/osake, laimennettu ja laimentamaton, euroa	-0,47	-0,32	-47,2	-0,77	0,19	-497,9

KONSERNITASE

	31.12. 2023	31.12. 2022	Muutos
Tuhatta euroa			
VARAT			
Pitkäaikaiset varat			
Liikearvo	12 585	13 015	-429
Muut aineettomat hyödykkeet	1 671	2 160	-490
Aineelliset hyödykkeet	23 332	28 643	-5 310
Käyttöoikeusomaisuus 1)	1 367	2 213	-846
Laskennalliset verosaamiset	643	1 807	-1 164
Sijoitukset	48	48	0
Pitkäaikaiset varat yhteensä	39 646	47 886	-8 240
Lyhytaikaiset varat			
Myytävänä oleva omaisuus	545	1 070	-525
Vaihto-omaisuus	16 867	23 426	-6 559
Myyntisaamiset ja muut saamiset	17 019	23 279	-6 260
Rahat ja pankkisaamiset	10 952	17 397	-6 446
Lyhytaikaiset varat yhteensä	45 383	65 172	-19 789
Varat yhteensä	85 028	113 058	-28 030

	31.12. 2023	31.12. 2022	Muutos
Tuhatta euroa			
OMA PÄÄOMA JA VELAT			
Oma pääoma			
Osakepääoma	2 141	2 141	0
Muu sidottu pääoma	1 080	1 080	0
Sijoitetun vapaan oman pääoman rahasto	2 539	2 539	0
Muuntoerot	2 138	3 218	-1 080
Kertyneet voittovarot	18 669	18 671	-3
Tilikauden tulos	-9 130	2 293	-11 423
Emoyhtiön omistajien oman pääoman osuus	17 438	29 944	-12 506
Määräysvallattomien omistajien oman pääoman osuus	249	441	-192
Oma pääoma yhteensä	17 687	30 385	-12 698
Pitkäaikaiset velat			
Pitkäaikaiset korolliset velat	4 200	12 400	-8 200
Pitkäaikaiset vuokrasopimusvelat	221	1 136	-915
Pitkäaikaiset korottomat velat	1 300	1 244	56
Laskennallinen verovelka	311	584	-273
Pitkäaikaiset velat yhteensä	6 032	15 364	-9 332
Lyhytaikaiset velat			
Lyhytaikaiset korolliset velat	38 105	33 691	4 413
Lyhytaikaiset vuokrasopimusvelat	1 264	1 271	-7
Ostovelat ja muut korottomat velat	21 940	26 231	-4 291
Myytävänä olevaan omaisuuteen liittyvät velat	0	6 116	-6 116
Lyhytaikaiset velat yhteensä	61 309	67 309	-6 001
Oma pääoma ja velat yhteensä	85 028	113 058	-28 030

1) Rakennukset 1 298 tuhatta euroa, koneet ja laitteet (sis. ajoneuvot) 69 tuhatta euroa

KONSERNIN RAHAVIRTALASKELMA

Tuhatta euroa	Q1-Q4 2023	Q1-Q4 2022	Muutos
Liiketoiminnan rahavirta			
Tilikauden tulos	-9 309	2 145	-11 454
Oikaisut tilikauden tulokseen 1)	9 539	8 732	807
Käyttöpääoman muutos	6 416	-1 188	7 604
Liiketoiminnasta kertynyt rahavirta ennen rahoituseriä ja veroja	6 646	9 689	-3 043
Maksetut korot	-1 746	-571	-1 175
Saadut korot	-1	-28	27
Muut rahoituserät	-702	121	-823
Maksetut verot	247	-2 444	2 691
Liiketoiminnasta kertynyt nettorahavirta	4 445	6 767	-2 322
Investointien rahavirta			
Hankitut liiketoiminnot	0	0	0
Investoinnit aineellisiin ja aineettomiin hyödykkeisiin	-3 523	-4 535	1 013
Aineellisten ja aineettomien hyödykkeiden luovutustuotot	447	6 554	-6 107
Investointien nettorahavirta	-3 076	2 018	-5 094
Rahavirta ennen rahoitusta	1 369	8 785	-7 417

Tuhatta euroa	Q1-Q4 2023	Q1-Q4 2022	Muutos
Rahoituksen rahavirta			
Pitkäaikaisten lainojen nostot	0	0	0
Pitkäaikaisten lainojen takaisinmaksut	0	0	0
Lyhytaikaisten lainojen nettomuutos	-3 754	-3 176	-578
Vuokrasopimusvelkojen takaisinmaksut	-1 332	-1 264	-68
Omien osakkeiden hankinta	0	0	0
Maksetut osingot	-2 371	-2 371	0
Rahoituksen nettorahavirta	-7 457	-6 811	-646
Rahavirtalaskelman mukainen rahavarojen muutos			
Rahavarat tilikauden alussa	17 397	15 593	1 804
Rahavarojen valuuttakurssiero	-358	-170	-187
Rahavarat tilikauden lopussa	10 952	17 397	-6 446

1) Oikaisut sisältää poistot ja arvonalentumiset, aineellisten ja aineettomien hyödykkeiden myyntivoitot/-tappiot, liiketoiminnan tuloksesta kirjatut verot, muut rahoitustuotot ja -kulut sekä muut oikaisut. Kaudella 2023 poistot ja arvonalentumiset olivat 8 695 tuhatta euroa, aineellisten hyödykkeiden myyntivoitot -3 929 tuhatta euroa, liiketoiminnan tuloksesta kirjatut verot 1 055 tuhatta euroa, muut rahoitustuotot ja -kulut 3 391 tuhatta euroa sekä muut oikaisut 328 tuhatta euroa.

LASKELMA KONSERNIN OMAN PÄÄOMAN MUUTOKSISTA

Tuhatta euroa	Osakepääoma	Muu sidottu pääoma	Sijoitetun vapaan oman pääoman rahasto	Muuntoerot	Kertyneet voittovarot	Määräysvallattomien omistajien osuus	Yhteensä
2022							
Oma pääoma katsauskauden alussa	2 141	129	2 539	3 914	21 850	608	31 182
Laaja tulos				-697	2 293	-166	1 430
Etuuspohjaisten järjestelyjen vakuutusmatemaattiset voitot (+) / tappiot (-), verovaikutus huomioitu					146		146
Muut erät 3)		951			-951		0
Osingonjako					-2 371		-2 371
Omien osakkeiden hankinta 2)					139		139
Osakeperusteisten maksujen varaus					123		123
Edellisen tilikauden virheen korjaus 1)					-265		-265
Oma pääoma katsauskauden lopussa	2 141	1 080	2 539	3 218	20 965	441	30 385
2023							
Oma pääoma katsauskauden alussa	2 141	1 080	2 539	3 218	20 965	441	30 385
Laaja tulos				-1 080	-9 130	-192	-10 401
Etuuspohjaisten järjestelyjen vakuutusmatemaattiset voitot (+) / tappiot (-), verovaikutus huomioitu					-30		-30
Muut erät					0		0
Osingonjako					-2 371		-2 371
Omien osakkeiden hankinta 2)					0		0
Osakeperusteisten maksujen varaus					6		6
Edellisen tilikauden virheen korjaus 1)					99		99
Oma pääoma katsauskauden lopussa	2 141	1 080	2 539	2 138	9 539	249	17 687

1) Aikaisempien vuosien verotukseen ja muihin kulukirjauksiin liittyvät korjaukset sekä omien osakkeiden luovutukseen liittyvät kirjaukset

2) Konsernin omia osakkeita hallinnoi EAM EXL1V Holding Oy ja osakkeita luovutetaan pitkän aikavälin kannustinjärjestelmän mukaisesti

3) Tytäryhtiön osakepääoman nosto käyttämällä sen voittovaroja

TIEDOT VUOSINELJÄNNEKSITTÄIN

Tuhatta euroa	2023 Q4	2023 Q3	2023 Q2	2023 Q1	2022 Q4	2022 Q3	2022 Q2	2022 Q1
Liikevaihto	22 074	20 538	25 399	28 803	30 984	33 789	38 064	34 150
Materiaalit ja palvelut	-9 412	-7 648	-10 366	-12 894	-13 019	-14 648	-16 784	-14 873
Työsuhde-etuuksista aiheutuneet kulut	-8 061	-7 284	-8 247	-10 659	-9 783	-8 879	-9 995	-10 366
Poistot ja arvonalentumiset	-3 499	-1 711	-1 724	-1 762	-1 769	-1 837	-1 767	-1 748
Liiketoiminnan muut kulut	-5 776	-4 566	-5 432	-7 540	-8 701	-6 986	-6 568	-7 219
Liiketoiminnan muut tuotot	999	15	121	3 768	574	244	57	83
Liiketulos	-3 676	-655	-249	-283	-1 715	1 683	3 007	27
Rahoitustuotot ja -kulut	-1 986	234	-447	-1 192	-3 361	1 542	1 927	490
Tulos ennen veroja	-5 661	-421	-696	-1 475	-5 076	3 225	4 934	517
Tuloverot	65	-218	-239	-662	1 250	-1 173	-945	-587
Tilikauden tulos	-5 597	-639	-935	-2 138	-3 826	2 052	3 989	-70
Tulos/osake, laimennettu ja laimentamaton, euroa	-0,47	-0,05	-0,08	-0,18	-0,32	0,18	0,34	0,00
Keskimääräinen osakemäärä, laimennettu ja laimentamaton, 1 000 kpl	11 854	11 854	11 854	11 854	11 854	11 854	11 854	11 838
Henkilöstö keskimäärin	631	642	673	723	721	720	736	752

Liikevaihto asiakastoimialoittain ja vuosineljänneksittäin

	2023	2023	2023	2023	2022	2022	2022	2022
Tuhatta euroa	Q4	Q3	Q2	Q1	Q4	Q3	Q2	Q1
Rakennukset ja infrastruktuuri	6 075	5 671	6 458	7 797	8 059	7 808	8 866	7 723
Välineet ja muu teollisuus	3 888	3 972	4 991	5 611	4 347	5 567	5 858	7 356
Tuulivoima	1 670	2 129	2 295	1 501	5 492	8 031	6 476	6 767
Koneet ja sähkö	3 774	3 432	4 130	4 566	5 183	4 952	5 301	4 268
Kuljetus	4 677	3 138	3 696	4 197	3 334	3 743	7 171	3 133
Puolustus	1 016	1 379	2 570	2 924	1 926	1 954	1 582	2 062
Telekommunikaatio	974	818	1 258	2 207	2 645	1 734	2 810	2 842
Yhteensä	22 074	20 539	25 399	28 803	30 984	33 789	38 064	34 150

Liikevaihto alueittain ja vuosineljänneksittäin

	2023	2023	2023	2023	2022	2022	2022	2022
Tuhatta euroa	Q4	Q3	Q2	Q1	Q4	Q3	Q2	Q1
Eurooppa	13 780	12 961	17 306	20 315	18 261	18 056	20 603	19 731
Pohjois-Amerikka	4 425	4 270	4 521	5 116	7 642	9 763	11 669	8 198
Aasia-Tyynimeri	3 061	2 545	2 831	3 207	5 043	5 734	4 976	5 178
Muu maailma	807	763	741	165	38	236	816	1 044
Yhteensä	22 074	20 539	25 399	28 803	30 984	33 789	38 064	34 150

KONSERNIN VAKUUEDET JA VASTUUSITOUUMUKSET

Tuhatta euroa	31.12. 2023	31.12. 2022
Muista vuokrasopimuksista aiheutuneet vastuut		
Yhden vuoden kuluessa	81	34
Vuotta pidemmän ajan, alle viiden vuoden kuluessa	107	14
Muut vastuut ja vakuudet		
Pankki- ja konsernitakaukset	3	3

Oikeudenkäynnit

Exel Compositesin Belgian tytäryhtiö oli vastaajana riita-asiassa, jonka oikeuskäsittely hollantilaisessa tuomioistuimessa käytiin syksyn 2023 aikana. Riita-asiassa keskeisenä oli Exel Compositesin ja asiakkaan välinen erimielisyys siitä, ovatko asiakkaalle toimitetut tuotteet täyttäneet niille sovitut kriteerit. Oikeus hylkäsi täysin asiakkaan vaateet. Päätös ei ole vielä lainvoimainen.

TUNNUSLUKUJEN LASKENTAKAAVAT

Oikaistu liike-tulos

liike-tulos - merkittävät vertailukelpoisuuteen vaikuttavat erät (uudelleenjärjestelykulut, arvonalentumistappiot ja niiden peruutukset, liiketoimintojen suunniteltuun tai toteutuneeseen hankintaan tai myyntiin liittyvät kulut, jne.)

Oikaistu käyttökate

liike-tulos + poistot ja arvonalentumiset - merkittävät vertailukelpoisuuteen vaikuttavat erät (uudelleenjärjestelykulut, liiketoimintojen suunniteltuun tai toteutuneeseen hankintaan tai myyntiin liittyvät kulut, jne.)

Nettovelka/oikaistu liike-tulos ennen korkoja, veroja ja poistoja

korolliset velat - rahavarat

oikaistu käyttökate

Oman pääoman tuotto, %

$\frac{\text{tulos ennen varauksia ja veroja} - \text{verot}}{\text{oma pääoma} + \text{vähemmistöosuus} + \text{vapaaehtoiset varaukset}} \times 100$

oma pääoma + vähemmistöosuus + vapaaehtoiset varaukset

Sijoitetun pääoman tuotto, %

$\frac{\text{tulos ennen varauksia ja veroja} + \text{korko- ja muut rahoituskulut}}{\text{taseen loppusumma} - \text{korottomat velat (keskiarvo)}} \times 100$

taseen loppusumma - korottomat velat (keskiarvo)

Omavaraisuusaste, %

$\frac{\text{oma pääoma} + \text{vähemmistöosuus} + \text{vapaaehtoiset varaukset}}{\text{taseen loppusumma} - \text{saadut ennakot}} \times 100$

taseen loppusumma - saadut ennakot

Nettovelkaantumisaste, %

$\frac{\text{korolliset nettovelat (=korolliset velat - likvidit varat)}}{\text{oma pääoma}} \times 100$

oma pääoma

Tulos/osake (EPS), euroa

$\frac{\text{tulos ennen varauksia ja veroja} - \text{verot} + / - \text{vähemmistöosuus}}{\text{osakkeiden osakeantioikaistu lukumäärä keskimäärin tilikauden aikana}}$

osakkeiden osakeantioikaistu lukumäärä keskimäärin tilikauden aikana

Oma pääoma/osake, euroa

$\frac{\text{oma pääoma} + \text{vapaaehtoiset varaukset}}{\text{osakkeiden osakeantioikaistu lukumäärä tilinpäätöspäivänä}}$

osakkeiden osakeantioikaistu lukumäärä tilinpäätöspäivänä

Osinko/osake, euroa

$\frac{\text{tilikauden osinko}}{\text{osakkeiden osakeantioikaistu lukumäärä tilinpäätöspäivänä}}$

osakkeiden osakeantioikaistu lukumäärä tilinpäätöspäivänä

Osinko/tulos, %

$\frac{\text{osakekohtainen osinko}}{\text{osakekohtainen tulos (laskettu kuten tunnusluvussa tulos/osake)}} \times 100$

osakekohtainen tulos (laskettu kuten tunnusluvussa tulos/osake)

Efektiiivinen osinkotuotto, %

$\frac{\text{osinko/osake} \times 100}{\text{osakeantioikaistu keskimääräinen osakekurssi tilikauden lopussa}} \times 100$

osakeantioikaistu keskimääräinen osakekurssi tilikauden lopussa

Hinta/voitto (P/E), %

$\frac{\text{osakeantioikaistu keskimääräinen osakekurssi tilikauden lopussa}}{\text{tulos/osake}} \times 100$

tulos/osake

Markkina-arvo/oma pääoma (P/B)

$\frac{\text{osakkeiden kokonaismäärä tilikauden lopussa ilman omia osakkeita} \times \text{osakekurssi tilikauden lopussa}}{\text{oma pääoma ilman vähemmistöosuutta}}$

oma pääoma ilman vähemmistöosuutta



Exel Composites on yksi suurimmista pultrusio- ja pullwindingmenetelmällä valmistettujen komposiittiprofiilien ja putkien valmistajista sekä kansainvälinen pultrusioteknologian suunnannäyttävä komposiittimarkkinoilla. Edistykselliset, jatkuvilla tuotantoteknologioilla valmistetut komposiittiratkaisumme palvelevat eri teollisuudenalojen asiakkaita kaikkialla maailmassa. Tuotteitamme käytetään useilla toimialoilla kuten tuulivoima- ja kuljetusalojen sovelluksissa, rakennuksissa ja infrastruktuurissa.

Teknologinen osaamisemme, yhteistyöhön perustuva toimintamallimme sekä maailmanlaajuinen asemamme erottavat meidät kilpailijoistamme. Komposiittiratkaisumme auttavat asiakkaitamme säästämään resursseja, tekevät asiakkaiden sovelluksista kevyempiä, suorituskykyisempiä ja energiatehokkaampia alhaisemmilla elinkaarikustannuksilla. Haluamme olla vastuullisten komposiittiratkaisujen ensisijainen toimittaja maailmanlaajuisesti.

Exel Compositesin pääkonttori sijaitsee Suomessa ja konsernin palveluksessa on kaikkiaan yli 600 ammattilaista. Yhtiön osakkeet noteerataan Nasdaq Helsingissä. Lue lisää meistä osoitteessa www.exelcomposites.com.